



NEUE
TECHNIK

varioswing | Echtglasduschen

HEILER®
INDIVIDUELLE GLASLÖSUNGEN



Technische Änderungen und Irrtümer vorbehalten. Keine Haftung für Druckfehler. vsff0215pp

Produktvorteile

- Individuell bestellbar
- Jede Duschtabtrennung ist eine Einzelanfertigung
- Einfache Montage
- Hoher Vorfertigungsgrad
- Großer Verstellbereich
- Hochwertige Beschlagstechnik
- 6 mm Einscheiben-Sicherheitsglas

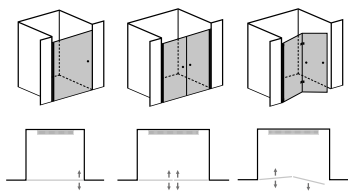
NEU: Drehprofil mit Hebe-Senk-Mechanismus (deaktivierbar). Optional in Aluminium Hochglanz (Standard Silber matt).

5 JAHRE
GARANTIE
AUF ALLE PRODUKTE

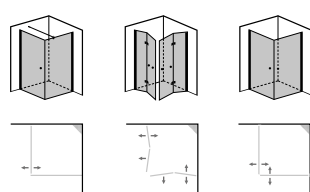
13 JAHRE
NACHKAUFGARANTIE
AUF ALLE ERSATZTEILE

MADE IN GERMANY

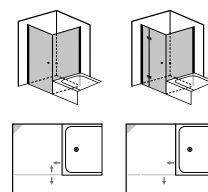
MODELLÜBERSICHT



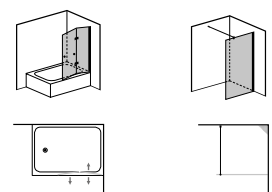
| | | |
|----------------------|----------------------|----------------------|
| Modell VS 200 | Modell VS 205 | Modell VS 290 |
| 1 Pendeltür | 2 Pendeltüren | Faltwand, 2-teilig |
| Nische | | |



| | | |
|--|-------------------------------|----------------------|
| Modell VS 250 | Modell VS 292 | Modell VS 322 |
| 1 Pendeltür, 1 Festteil mit Stabilisationsstange | 2 Faltwände, jeweils 2-teilig | 2 Pendeltüren |
| Viereck | | |



| | |
|--|---|
| Modell VS 250 BF | Modell VS 260 BF |
| 1 Pendeltür, 1 Drehtür (BW) nach innen öffnend | 1 Drehtür an Festteil (Front) nach außen öffnend, 1 Drehtür (BW) nach innen öffnend |
| Viereck mit BW | |



| | |
|----------------------|-----------------------------------|
| Modell VS 650 | Modell VS 999 |
| Faltwand, 2-teilig | Festteil mit Stabilisationsstange |
| BW-Aufsatz | Walk-In |

HEILER®
INDIVIDUELLE GLASLÖSUNGEN

Alois Heiler GmbH | Kirrlacher Str. 21 | 68753 Waghäusel, Germany
Tel. +49 7254 9322-0 | Fax +49 7254 9322-60
info@heiler-glas.de | www.heiler-glas.de

